

SAMURAI[®]

くろぶし 黒武士

WATER TRANSFER FILM & CRYSTAL EFFECT

Film chuyển nước
& Hiệu ứng tinh thể

JAPAN



A COMPLETE GUIDE

Hướng dẫn chi tiết

WATER TRANSFER FILM

Film chuyển nước



Water Transfer Film is gravure-printed with a graphic image to be transferred onto an object. Ideal use to decorate items on three-dimensional surfaces by using a hydro tank / a vat of water. There are many patterns to choose from including carbon fiber, wood grain, camouflage, stone, metal, designer, animal and etc. It is suitable to apply on any types of substrates including plastic, fiberglass, ceramics, metal and wood.

Film chuyển nước là phương pháp in ống đồng với một hình ảnh đồ họa được chuyển lên một vật. Lý tưởng để sử dụng trang trí đồ vật trên không gian ba chiều bằng cách sử dụng một bể/ thùng nước. Có rất nhiều mẫu để lựa chọn bao gồm: sợi cacbon, vân gỗ, ngựa trang, đá, kim loại, thiết kế riêng, động vật ,vv..., nó phù hợp để áp dụng trên các Chất liệu bao gồm : nhựa, sợi thủy tinh, gốm, kim loại và gỗ.



WFD006
Flames Fire
Ngọn Lửa



WFD042
US Dollar
Đô la Mỹ



WFD043
Black Skull
Sọ đen



WFD044
White Skull
Sọ trắng



WFJ006
Green Army Camo
Xanh Lục quân



WFP001-2
Black Carbon Fiber
Sợi cacbon đen




WFP035
Silver Carbon Fiber
Sợi cacbon bạc



WFW021
Burlwood Grain
Vân vỏ gỗ



WFW030
Natural Wood Grain
Vân gỗ tự nhiên



WFZ029
Black Snake Skin
Da rắn đen

Product Name Tên sản phẩm :
Activator of Water Transfer Film.
Chất hoạt hóa Film chuyển nước.

Product Code Mã sản phẩm :
WF05

Volume Thể tích:
400ml per can /405gm
400ml mỗi lon/405g



WATER TRANSFER FILM

Film chuyển nước

FINISHING WITH WATER TRANSFER FILM
CAN ACHIEVE FULL 360° COVERAGE OF THE SURFACE PART

Hoàn thành bước cuối với film chuyển nước có thể đạt
được độ bao phủ 360° trên bề mặt vật.



USE DIFFERENT SAMURAI® PAINT COLOUR BASE COAT
TO REFLECT AND BRING OUT DIFFERENT IMAGE & RESULT

Phun màu nền SAMURAI® khác nhau để tạo những
hình ảnh và kết quả khác biệt.



Use SAMURAI® #8/123 Gold
as colour base coat.
Sử dụng lớp nền mỏng là màu
vàng kim loại SAMURAI® #8 /123.

Use SAMURAI® #124 Silver
as colour base coat
Sử dụng nền màu bạc
SAMURAI® 124.

APPLICATION OF WATER TRANSFER FILM

Sử dụng film chuyển nước




Spray SAMURAI® Epoxy Surfacers #2K04

Phun sơn lót SAMURAI Epoxy 2K04.




When the surfacer layer is truly dry, apply SAMURAI® paint colour as a base coat.

Khi lớp lót khô, phun lớp nền màu SAMURAI.




Cut the water transfer film into desired measurement. Tape the edges of the film and slit the four corners to avoid folding.

Đo độ dài cần thiết của film chuyển nước. Dán cố định đường viền của film và 4 góc để tránh bị gập film.




Place the water transfer film on the water and wait for 2-3 minutes. Make sure the film become flat and static in the water.

Đặt film chuyển nước lên nước và đợi 2-3 phút. Đảm bảo bề mặt film phẳng và cố định trên bề mặt nước.



Spray SAMURAI® Activator #WF05 evenly on the surface of film to dissolve it into a liquid and activate a bonding agent.

Phun đều chất hoạt hóa SAMURAI WF05 lên bề mặt film để film hòa tan vào chất lỏng và kích hoạt tác nhân liên kết



Immerse the object in water slowly to transfer the printed image on the form of your object.

Núng từ từ bề mặt vật để film bám đều vào bề mặt.



Let it dry a while, rinse with water slowly to remove the glue.

Để khô, rửa nhẹ nhàng với nước để loại bỏ lớp keo.



Let it dry completely, apply with multiple thin layers of SAMURAI® 2K Top Coat Clear #2K01.

Để vật khô hoàn toàn, phun từng lớp mỏng với dòng sơn bóng SAMURAI 2K01.



Scan me for live Water Transfer Film Application

Quét mã để xem hướng dẫn cách sử dụng film chuyển nước.

TIP TO SUCCESS Mẹo để thành công



- Make sure the glossy surface is facing down in the water (glossy surface=dissolve in water)
- The matt surface faces up to the sprayer (matt surface=unable to dissolve in water.)

- Đảm bảo rằng bề mặt bóng tiếp xúc sâu vào trong nước (bề mặt bóng = tan rã trong nước)
- Bề mặt mờ đặt đối diện với người sơn (bề mặt mờ = không thể hòa tan trong nước)



CRYSTAL EFFECT

Hiệu ứng tinh thể



Apply different colour of Candy Colour,
To reflect and bring out different image of
Crystal Patterns!

Sử dụng các màu Candy khác nhau để tạo ra các màu
sắc và hình ảnh khác nhau cho các mẫu tinh thể.



Product Name Tên sản phẩm
Candy Colour màu Candy

Product Code Mã sản phẩm

Y138/H138

Candy Red Đỏ Candy.

Y139/H139

Candy Blue Xanh dương Candy.

Y016

Candy Yellow Vàng Candy.

C017

Candy Green Xanh lá cây Candy.

Volume Thể tích :


400ml per can /405gm

400ml mỗi lon /405gm



APPLICATION OF CRYSTAL EFFECT

Cách tạo hiệu ứng tinh thể



1 Apply SAMURAI® Epoxy Surfacer #2K04

Phun sơn lót SAMURAI Epoxy 2K04.



2 When the surfacer layer is truly dry. Apply SAMURAI® Silver #124 as a background.

Khi lớp sơn lót khô. Sơn lớp nền màu bạc SAMURAI 124.




3 Spray SAMURAI® Activator #KE03 to create a crystal effect.

Phun chất tạo hiệu ứng tinh thể SAMURAI KE03.




4 Spray a thin layer of SAMURAI® black #109A from far distance.

Phun lớp mỏng màu đen mờ SAMURAI 109A từ khoảng cách xa.



5 Let it dry completely and rinse with water slowly to remove the activator

Để khô hoàn toàn và nhẹ nhàng rửa sạch để loại bỏ chất hoạt hóa.



6 Apply with different SAMURAI® Candy colour that you like and finished with SAMURAI® 2K Top Coat Clear #2K01

Phun màu Candy SAMURAI mà bạn thích, và bước cuối cùng là phủ bóng SAMURAI 2K01.

Scan QR Code of Crystal Effect Application

Quét mã QR để xem cách tạo hiệu ứng tin thể.



Product Name Tên sản phẩm
Activator of Crystal Effect

Chất hoạt hóa của hiệu ứng tinh thể.

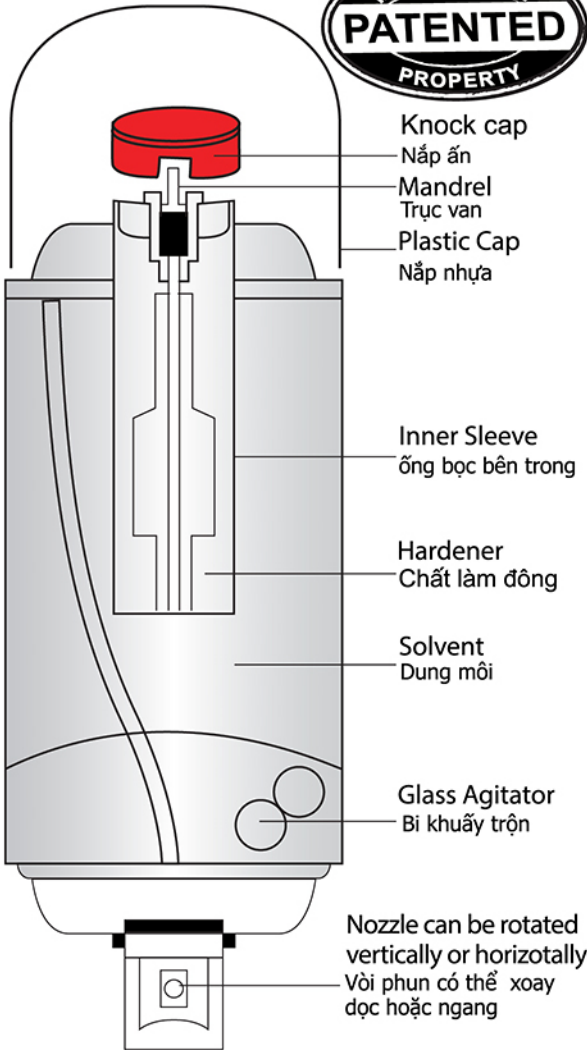
Product Code mã sản phẩm :
KE03

Volume Thể tích:
150ml per can
150ml mỗi lon.



APPLICATION OF 2K SAMURAI

Cách sử dụng sơn 2K SAMURAI



SURFACE PREPARATION Chuẩn bị bề mặt
Make sure the surface of the object to be sprayed is clean, degreased and dry.

Đảm bảo bề mặt vật cần phun phải sạch sẽ, không nhờn, khô.

APPLICATION Cách sử dụng



1
Shake to ensure the substance inside did not compact before activating
Lắc để đảm bảo chất bên trong không bị nén trước khi kích hoạt



2
Press the red cap until produces the "pop" sound
Ấn nút đỏ cho đến khi nghe tiếng 'pop' bên trong.



3
Make sure 2K is activate by pressing the red cap
Đảm bảo 2K đã được kích hoạt bằng cách ấn nút đỏ.



4
Shake well to mix A & B perfectly for 2 minutes
Lắc để trộn đều A&B trong vòng 2 phút.



5
Perform a test spray from a distance of 8-15cm.
Phun thử với khoảng cách 8-15cm.



6
Potlife PU: 8hrs/ 25°C.
Epoxy: 24hrs/25°C.
Thời gian PU: 8 tiếng/ 25°C.
Epoxy: 24 tiếng/ 25°C.

Unopened can may be stored for 24 month @25°C.
Lon chưa mở có thể lưu trữ trong vòng 24 tháng ở 25°C.

Touch Dry Khô bề mặt : 35 Minutes 35 phút
Completely Dry Khô hoàn toàn : 7 Days 7 ngày
Intercoat Bong lớp áo : 10-15 Minutes 10-15 phút



Scan for 2K Video.
Quét để xem video.

Plastic Cap Nắp nhựa

DISTRIBUTED BY :

Phân phối bởi :

(MY) ORIENTUS INDUSTRY SDN BHD
4, Jalan Dato Yunus 1, Tmn Perindustrian
Dato Yunus Sulaiman, Lima Kedai,
81120 Skudai, Johor. MALAYSIA.
Tel: +607 510 3188
[facebook.com/SamuraiSprayPaint](https://www.facebook.com/SamuraiSprayPaint)

(ID) PT SAMURAI PAINT
Jl Sunter Mas Utara, Blok H1 No 17J,
Jakarta Utara, 14350 INDONESIA.
Tel: +62 21 6530 0624
[facebook.com/kurobushipaint.Indonesia/](https://www.facebook.com/kurobushipaint.Indonesia/)

(TH) DIENX MARKETING CO.,LTD.
บริษัท เดียนซ์ มาร์เก็ตติ้ง จำกัด
7,Phattana Chonnabot 4 Road
Klongsongtonnoon, Ladkrabang,
Bangkok 10520 Thailand.
Tel : +66 2737 6913-6
[facebook.com/samuraipaintthailand/](https://www.facebook.com/samuraipaintthailand/)

(PH) MINTON MULTIRESOURCE INC.
Sta. Cruz, Manila, PHILIPPINES.
Tel: +6323650695
[facebook.com/Samuraiphilippines/](https://www.facebook.com/Samuraiphilippines/)

**(VN) CTY TNHH VIỆT NAM PAINT
MARKETING**
Số 522 Hoàng Hữu Nam, P. Long
Binh, Q.9, TP. Hồ Chí Minh
Tel: 028 2248 2888
[facebook.com/samuraipaintvietnam/](https://www.facebook.com/samuraipaintvietnam/)

(KH) GENESIS GD (CAMBODIA) CO.,LTD.
ផ្ទះ 46B, ផ្លូវ B, សង្កាត់កាកបាទ,
ខណ្ឌពោធិ៍សែនជ័យ, រាជធានីភ្នំពេញ.
CAMBODIA. Tel: +855 23901097
[facebook.com/Samuraipaint.cambodia/](https://www.facebook.com/Samuraipaint.cambodia/)

